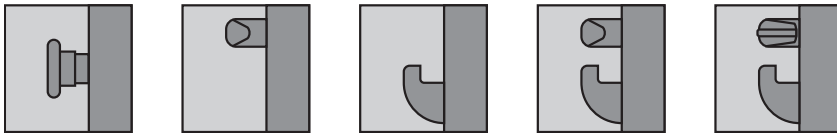


Onderhoudsvoorschrift KfV Meerpuntsluitingen

Reinigings- en onderhoudshandleiding voor KfV-meerpuntsluitingen van de series:
AS 2xxx, AS 3xxx, AS 4xxx, AS 8xxx




KfV-meerpuntsluitingen van vergelijkbaar type kunnen op dezelfde manier gereinigd en onderhouden worden.


Reiniging


- Gebruik voor de reiniging een zachte doek.
- Gebruik geen agressieve of oplosmiddelhoudende reinigingsmiddelen.

Functietest en verzorging


Controleer eenmaal per jaar alle bewegende beslagonderdelen op een goede werking.

 Als u functiestoringen of beschadigingen vaststelt, neem dan contact op met uw contractpartner.
Reparaties mogen uitsluitend door een, voor KfV-producten gecertificeerd vakbedrijf worden uitgevoerd.


 De meerpuntssluiting is voorzien van een smering voor de lange duur en is daarom onderhoudsvrij.

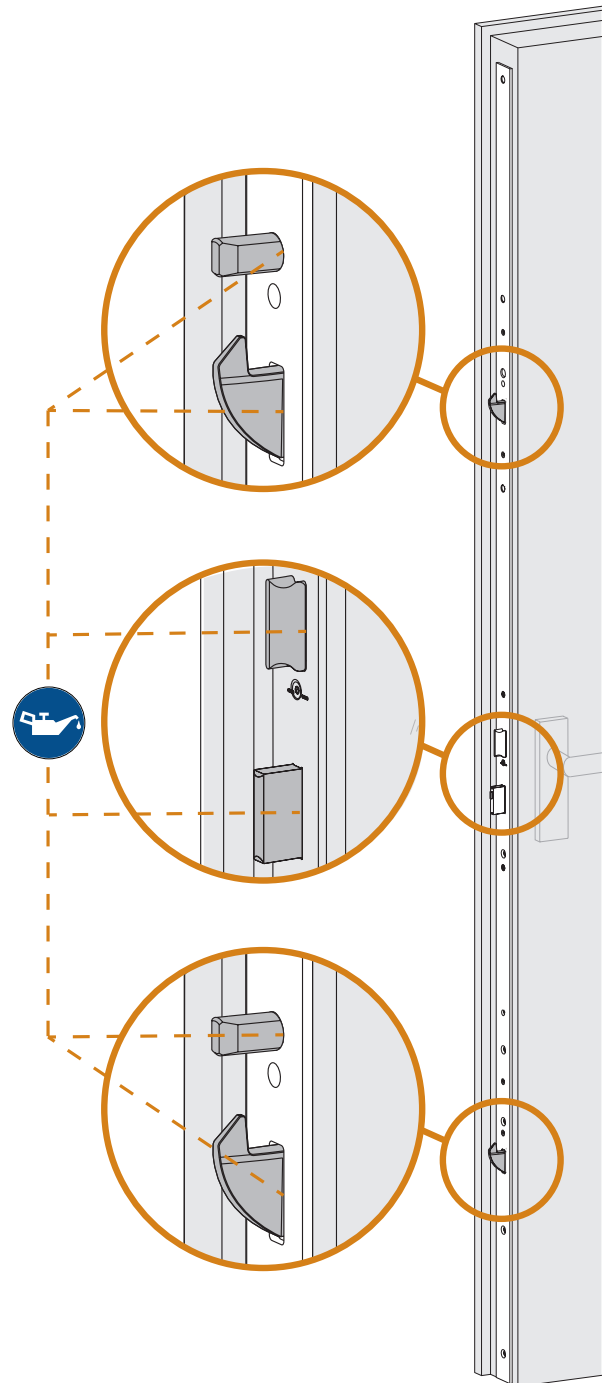
 Mocht desondanks een smering achteraf noodzakelijk zijn, gebruik dan uitsluitend sproeivet:

- Gebruik uitsluitend sproeivet.
- Gebruik geen oplosmiddelhoudende of harsafscheidende smeermiddelen.

 Bij de automatische meerpuntsvergrendeling **AS 3600** moeten de penschoten eenmaal per jaar gesmeerd worden.


- Gebruik uitsluitend PTFE-spray H1 op oliebasis (bijv. E-COLL).
- Gebruik geen oplosmiddelhoudende of harsafscheidende smeermiddelen.

 Aanvullende informatie over de garantie kunt u vinden in onze AV, die voor u op: www.siegenia.com klaar staan om gedownload te worden.




Onderhoudsvoorschrift KfV Meerpuntsluitingen

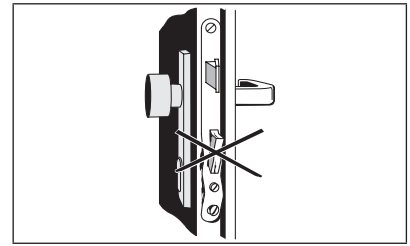
Oorzaken van beschadigingen




Deur bij een ingebouwd slot niet doorboren.



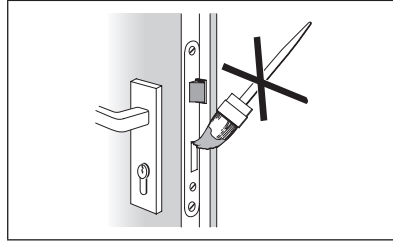
Krukstift niet met geweld aanbrengen.



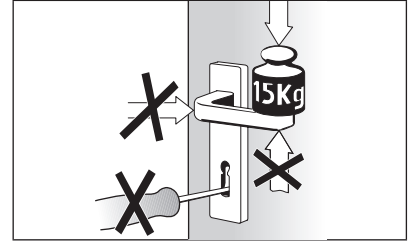
Bij sporen van geweld moet het slot vervangen worden.



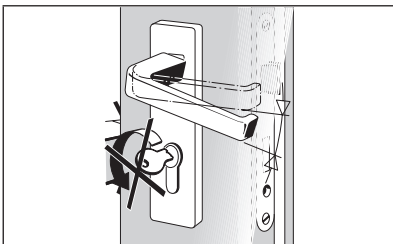
Sluitelementen indien nodig met sproeivet smeren.



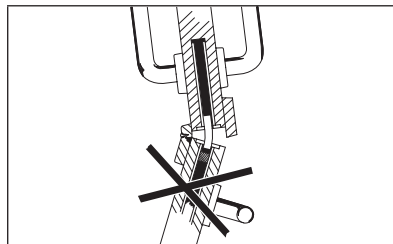
Sluitelementen niet nog een keer lakken.




Deurkruk alleen in bedieningsrichting belasten. Max. kracht 150 N. Het slot mag alleen met de bijbehorende sleutel worden gesloten.



Deurkruk en sleutel mogen niet tegelijk worden bediend.



Tweevleugelige deuren mogen vergrendeld niet worden geforceerd.



Vergrendelingselementen mogen niet worden gebruikt voor het openhouden van de deur.